

Kokio darbuotojo reikia šiandieninei darbo rinkai?

Rita Karavaitienė

CV-Online LT marketingo vadovė

Lietuvos darbo rinkos tendencijos



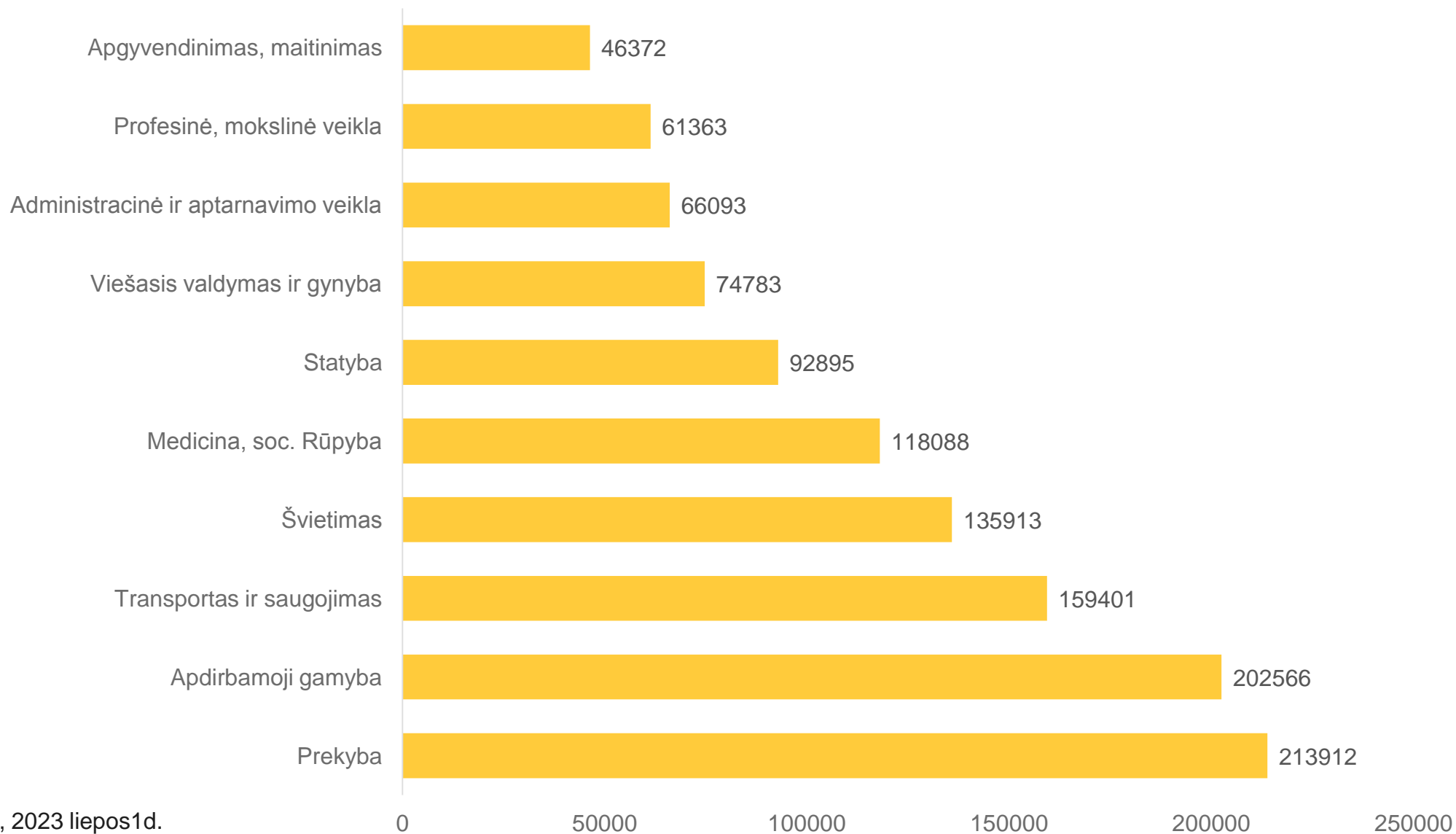
Pagrindiniai skaičiai

- 1,47 mln. dirbančiųjų
- 73,8 % - užimtumas (per metus sumažėjo 0,6 proc.)
- 8,1 % - nedarbo lygis (143.7 tūkst. bedarbių, iš jų 28,6 proc. ilgalaikiai bedarbiai)
- 97,8 tūkst. laisvų darbo vietų (37,6 % < nei 2022 m. I-ą pusm.)
- 49% laisvų darbo vietų – Vilniuje, Kaune, Klaipėdoje

2023, I-as pusmetis, Užimtumo tarnybos, SODRA duomenys.



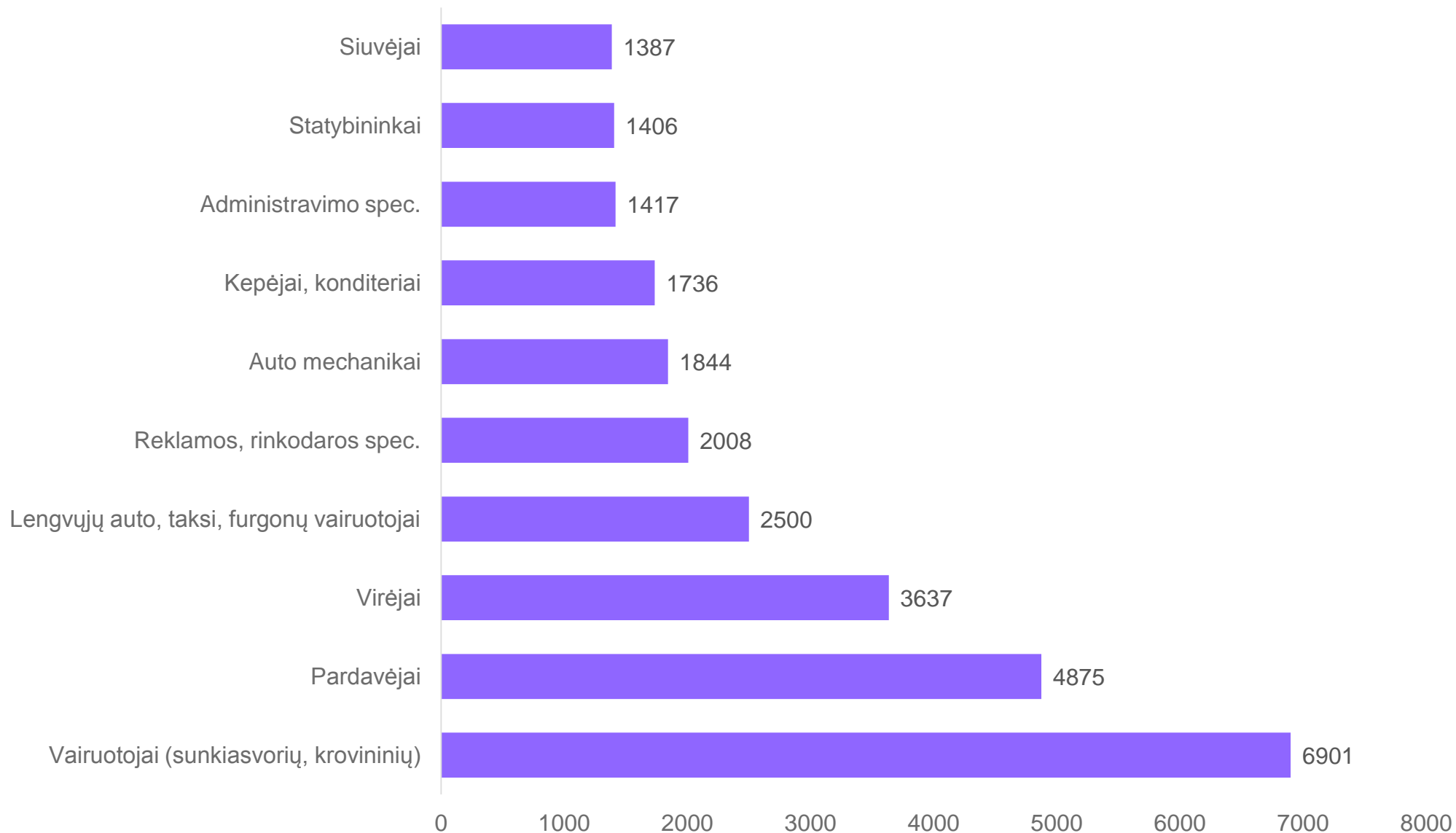
Dirbančiųjų skaičius



SODRA duomenys, 2023 liepos 1d.



Daugiausiai laisvų darbo vietų



Užimtumo tarnybos duomenys, 2023 I-as pusmetis.



Trūkstamos profesijos

2023 metais - 175 trūkstamos profesijos

- Statybos sektorius – 53 profesijos:

Bokštinio krano operatorius, Ryšių kabelių montuotojas, Buldozerio mašinistas, Šaltkalvis, Skardininkas, Suvirintojas, Santechnikas, Vamzdyno montuotojas, Pastatų apšiltintojas, Tinkuotojas, Plytelių klojėjas, Betonuotojas, Plataus profilio statybininkas ir t.t.

- Žemės ūkio sektorius – 10 profesijų:

Kvalifikuotas šiltnamio darbininkas, Melžimo įrangos operatorius, Mechanizatorius, Kvalifikuotas miškų ūkio darbininkas ir t.t.

- Pramonės sektorius – 101 profesija:

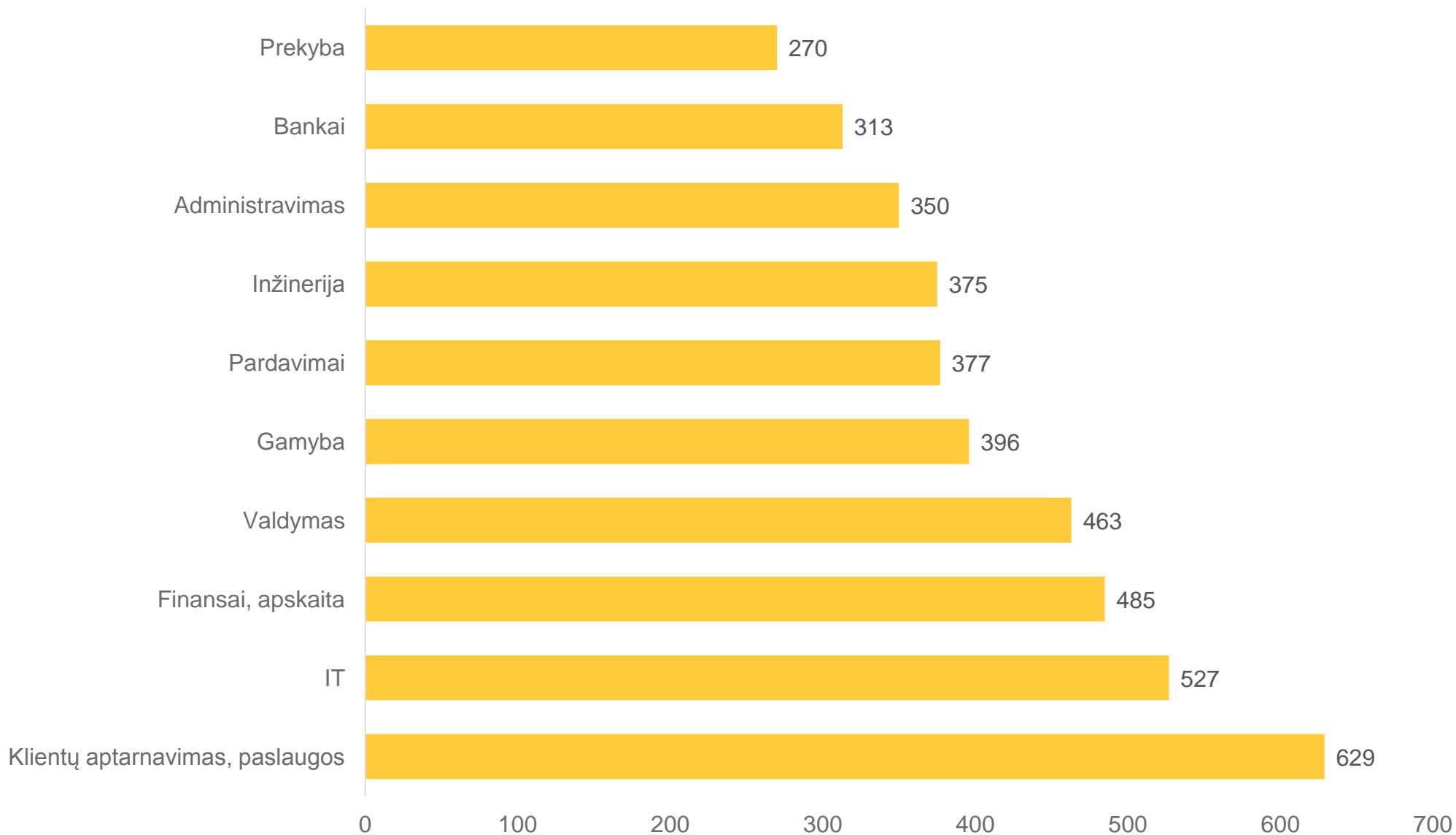
Elektroninių komponentų surinkėjas, Popieriaus gamybos įrenginių operatorius, Mėsos produktų gamybos įrenginių operatorius, Kokybės kontrolierius, Baldų apmušėjas, Medienos apdirbimo staklių operatorius, Kepėjas, Orlaivio elektrikas, Elektrikas, Šaltkalvis suvirintojas, Pramonės įrangos mechanikas, Orlaivių variklių mechanikas, Frezuotojas, Suvirintojas dujomis, Stalius ir t.t.

- Paslaugų sektorius – 11 profesijų:

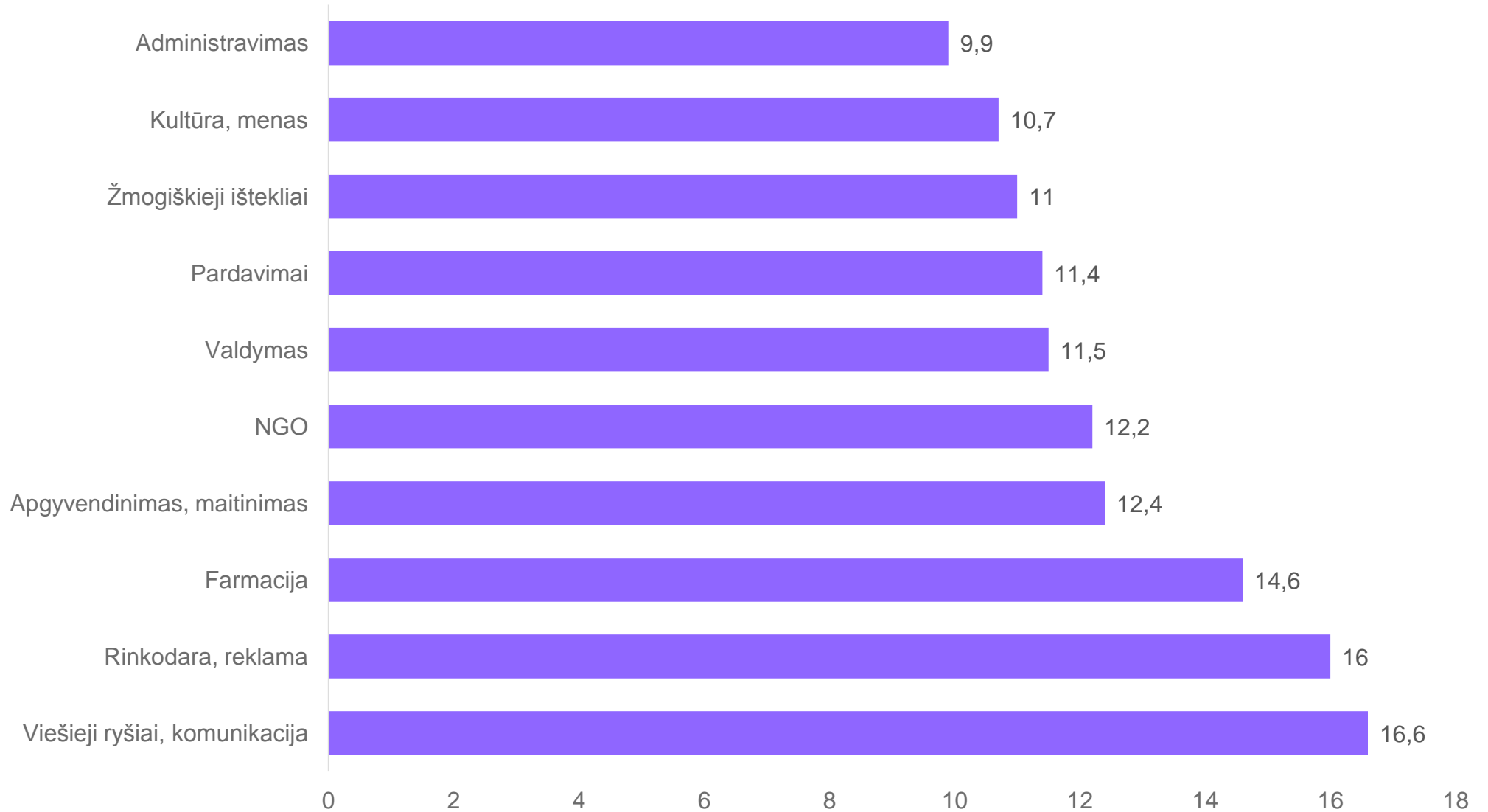
Virėjas, Ryšių kabelių montuotojas, Autobuso vairuotojas, Skalbyklos lyginimo mašinų operatorius, Tarptautinio krovinių vežimo transporto priemonės vairuotojas ir t.t.













Daugiausiai darbo pasiūlymų pagal pareigų sritį



Didžiausia konkurencija tarp kandidatų



10 darbo sričių su didžiausiais atlyginimais

Darbo sritys	Atlyginimo į rankas vidurkis
 1. Aukščiausio lygio vadovai Žiūrėti daugiau	2 571 EUR
 2. Informacijos technologijos Žiūrėti daugiau	2 161 EUR
 3. Valdymas Žiūrėti daugiau	2 051 EUR
 4. Technologijos, Plėtra Žiūrėti daugiau	1 959 EUR
 5. Teisė ir Teisės aktai Žiūrėti daugiau	1 742 EUR
 6. Farmacijos pramonė Žiūrėti daugiau	1 609 EUR
 7. Bankininkystė Žiūrėti daugiau	1 585 EUR
 8. Ekonomika, Finansai, Apskaita Žiūrėti daugiau	1 551 EUR
 9. Kokybės vadyba Žiūrėti daugiau	1 520 EUR
 10. Prekyba Žiūrėti daugiau	1 498 EUR













10 pareigų su didžiausiais atlyginimais

Pareigos	Atlyginimo į rankas vidurkis
1. Finansų vadovas Valdymas Žiūrėti daugiau	3 904 EUR
2. IT architektas Informacijos technologijos Žiūrėti daugiau	3 795 EUR
3. Vykdomasis direktorius Aukščiausio lygio vadovai Žiūrėti daugiau	3 794 EUR
4. Vyr. vykdomasis pareigūnas Aukščiausio lygio vadovai Žiūrėti daugiau	3 620 EUR
5. IT skyriaus direktorius Aukščiausio lygio vadovai Žiūrėti daugiau	3 349 EUR
6. Įmonių grupės vadovas Valdymas Žiūrėti daugiau	3 257 EUR
7. Ekonomikos / finansų padalinio vadovas Aukščiausio lygio vadovai Žiūrėti daugiau	3 124 EUR
8. Vyr. Programuotojas Informacijos technologijos Žiūrėti daugiau	3 060 EUR
9. Pilotas Transportas, Pervežimas, Logistika Žiūrėti daugiau	3 021 EUR
10. IT skyriaus vadovas Valdymas Žiūrėti daugiau	2 992 EUR



10 darbo sričių su mažiausiais atlyginimais

Darbo sritys	Atlyginimo į rankas vidurkis
 1. Vertimas raštu ir žodžiu Žiūrėti daugiau	756 EUR
 2. Tekstilės, Odos gaminių, Drabužių pramonė Žiūrėti daugiau	796 EUR
 3. Turizmas, Viešasis maitinimas, Viešbučiai Žiūrėti daugiau	826 EUR
 4. Medienos apdirbimo pramonė Žiūrėti daugiau	828 EUR
 5. Nekvalifikuota darbo jėga Žiūrėti daugiau	885 EUR
 6. Saugumas ir Apsauga Žiūrėti daugiau	890 EUR
 7. Menas ir Kultūra Žiūrėti daugiau	952 EUR
 8. Paslaugų sektorius Žiūrėti daugiau	964 EUR
 9. Klientų aptarnavimas Žiūrėti daugiau	980 EUR
 10. Draudimas Žiūrėti daugiau	1 014 EUR



10 pareigų su mažiausiais atlyginimais

Pareigos	Atlyginimo į rankas vidurkis
1. Siuvėjas - vienetiniai darbai, individuali veikla Tekstilės, Odos gaminių, Drabužių pramonė Žiūrėti daugiau	570 EUR
2. Portjė, informaciją teikiantis darbuotojas Nekvalifikuota darbo jėga Žiūrėti daugiau	570 EUR
3. Pašto siuntų išvežiotojas Transportas, Pervežimas, Logistika Žiūrėti daugiau	574 EUR
4. Mokyklos prižiūrėtojas Švietimas, Mokslas ir Tyrimai Žiūrėti daugiau	590 EUR
5. Senjorų globėjas Medicina ir Socialinė rūpyba Žiūrėti daugiau	593 EUR
6. Kambarinė Turizmas, Viešasis maitinimas, Viešbučiai Žiūrėti daugiau	599 EUR
7. Buitinių atliekų surinkėjas Paslaugų sektorius Žiūrėti daugiau	600 EUR
8. Sukirpėjas Tekstilės, Odos gaminių, Drabužių pramonė Žiūrėti daugiau	603 EUR
9. Auklė (Au-pair) Nekvalifikuota darbo jėga Žiūrėti daugiau	606 EUR
10. Pagalbinis virtuvės darbuotojas Turizmas, Viešasis maitinimas, Viešbučiai ..	610 EUR





Darbo rinkos ateitis



Pagrindinės išvalgos

2023 m. pasaulio ekonominės, sveikatos ir geopolitinės tendencijos turėjo skirtingą poveikį darbo rinkoms.

- Žemų ir vidutinių pajamų lygio šalyse nedarbas tebėra didesnis nei prieš COVID-19 pandemiją.
- Žmonės tik su pagrindiniu išsilavinimu ir moterys susiduria su mažesniu užimtumo lygiu.
- Dėl pragyvenimo išlaidų krizės, besikeičiančių darbuotojų lūkesčių, bei susirūpinimo darbo kokybe mažėja realusis darbo užmokestis.


Šaltinis – World Economic Forum, Future of Jobs Survey 2023



Pagrindinės išvalgos

Ateinančius penkerius metus technologijų pritaikymas išliks pagrindiniu verslo vystymosi veiksmu.


- 85% organizacijų nurodė, kad technologijų bei skaitmeninių įrankių naudojimo plėtra turės didžiausią įtakos jų organizacijai.
- Kiti veiksniai: ESG (Environmental, Social and Governance) standartų taikymas; augančios pragyvenimo išlaidos; lėtas ekonominis augimas; tvarumas; pasiūlos trūkumas ir vartotojų lūkesčiai dėl socialinių ir aplinkos klausimų.



Pagrindinės išvalgos

Sparčiai auga didžiųjų duomenų, debesijos ir dirbtinio intelekto (AI) technologijų naudojimas.


- Daugiau nei 75% įmonių ketina naudoti šias technologijas per ateinančius penkerius metus.
- 75% verslo įmonių planuoja naudotis el.komercijos ir skaitmeninės prekybos technologijomis.
- 81% įmonių ketina naudotis švietimo ir žmogiškųjų išteklių technologijomis.



Pagrindinės išvalgos

Automatizacija įmonėse vyksta lėčiau nei buvo tikėtasi.

- 2020 metų tyrimo respondentai manė, kad beveik pusė (47%) verslo užduočių bus automatizuotos per ateinančius penkis metus, tačiau šiandien 34% visų verslui susijusių užduočių atliekamos mašinų, o likusios 66% - žmonių.
- Prognozuojama, kad 2027 metais bus automatizuota 42% verslo užduočių.



Pagrindinės įžvalgos

Esminę įtaką pareigų augimui ir išnykimui šiuo metu daro technologijos, skaitmeninė raida ir tvarumas.

Sparčiai augančios paklausos pareigos:

- Dirbtinio intelekto, mašininio mokymosi specialistai;
 - Tvarumo specialistai;
 - Verslo analitikai;
 - Informacijos saugumo specialistai;
 - Atsinaujinančios energijos inžinieriai.
-
- Tikimasi didelio darbo pasiūlymų augimo švietimo, žemės ūkio ir skaitmeninės prekybos srityse.


Šaltinis – World Economic Forum, Future of Jobs Survey 2023



Pagrindinės įžvalgos

Sparčiai mažėjančios paklausos pareigos:

- Banko kasininkai;
 - Pašto tarnybos darbuotojai;
 - Kasininkai;
 - Bilietų pardavėjai;
 - Duomenų įvedimo darbuotojai.
-
- Tikimasi, kad darbo pasiūlymų mažės administravimo, saugumo, gamybos ir prekybos srityse.

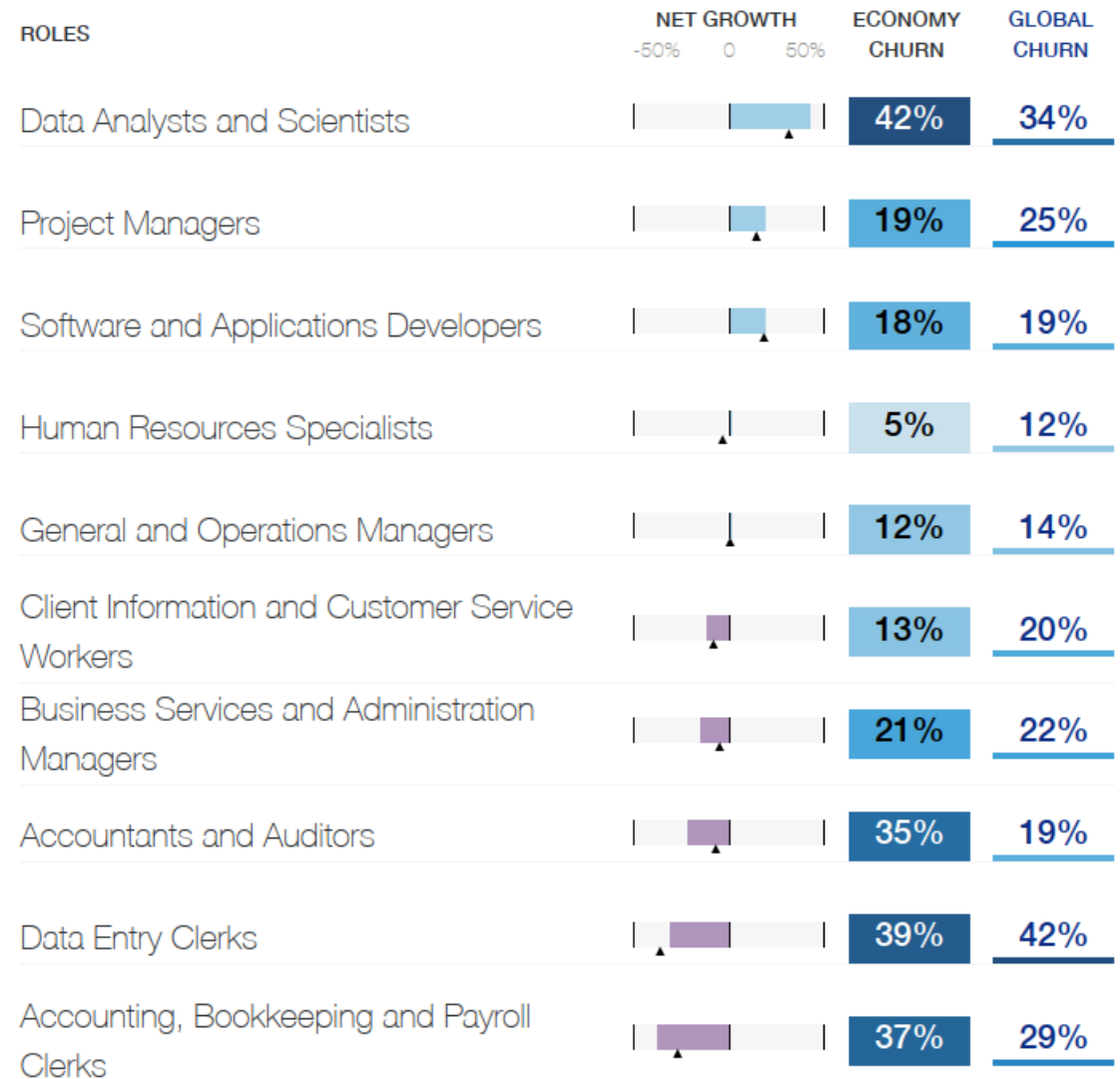


Pagrindinės verslo transformacijos pareigos Lietuvoje



Key roles for business transformation

Roles most selected by organizations surveyed (as either growing, stable or declining), ordered by net role growth, and their net growth and structural churn (percent)



Pagrindinės įžvalgos

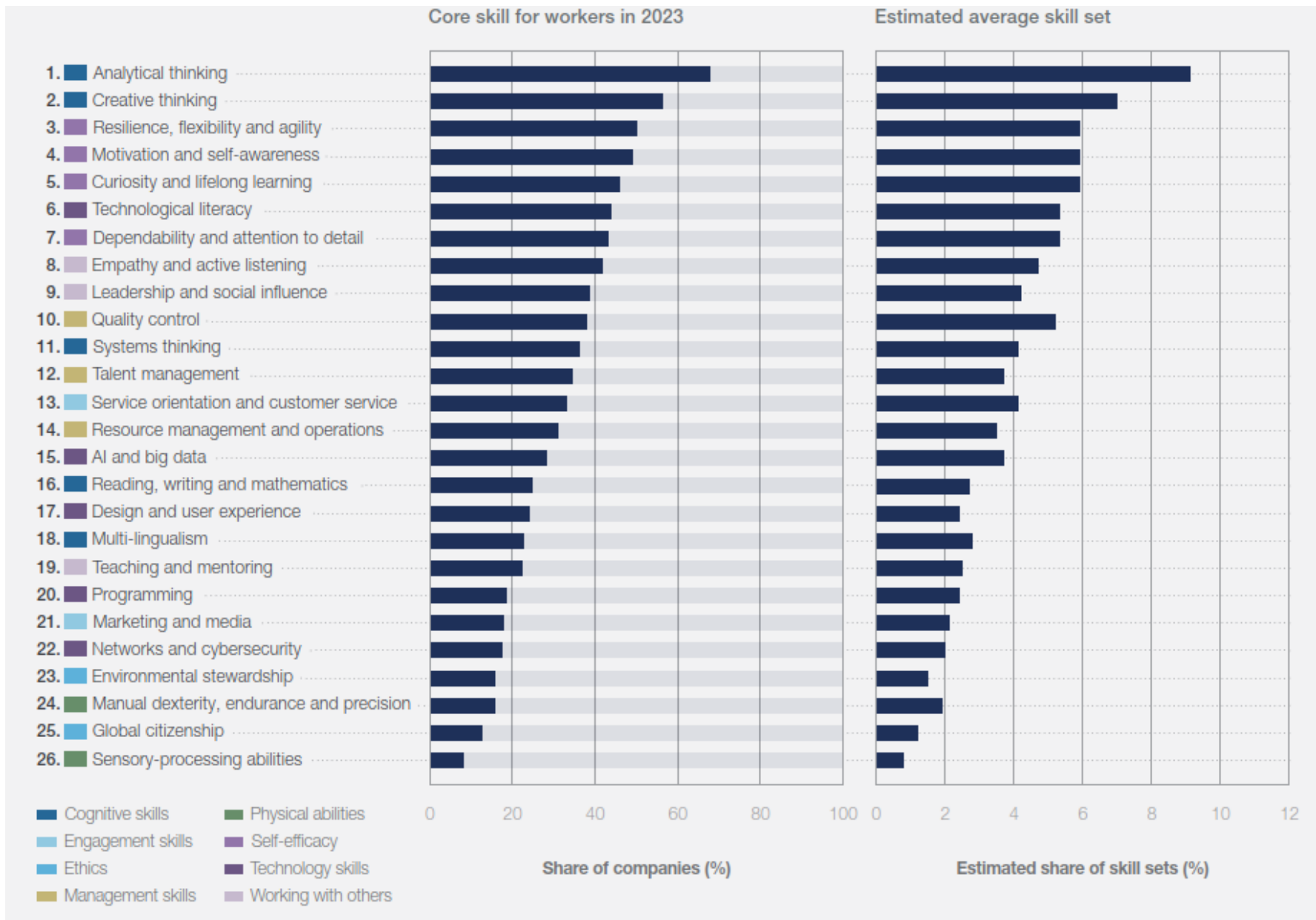
Svarbiausi rinkoje pageidaujami darbuotojų įgūdžiai: **analitinis ir kūrybinis mąstymas**.

Kiti svarbiausi įgūdžiai:

1. Atsparumas, lankstumas ir gebėjimas prisitaikyti;
2. Motyvacija;
3. Smalsumas ir nuolatinis mokymasis;
4. Gebėjimas prisitaikyti prie kintančių sąlygų;
5. Patikimumas ir dėmesys detalėms;
6. Technologinis raštingumas;
7. Empatija ir aktyvus klausymas;
8. Lyderystė ir socialinė įtaka;
9. Kokybės kontrolė

Šaltinis – World Economic Forum, Future of Jobs Survey 2023





TOP veiklos sritys, kuriose auga įgūdžių reikalavimai, 2023–2027 m

Cognitive skills

1. Electronics	71.2%
2. Non-governmental and Membership Organisations	70.0%
3. Chemical and Advanced Materials	67.7%
4. Care, Personal Services and Wellbeing	67.4%
5. Government and Public Sector	67.0%
6. Media, Entertainment and Sports	66.0%
7. Oil and Gas	64.4%

Engagement skills

1. Care, Personal Services and Wellbeing	71.8%
2. Accommodation, Food and Leisure	68.7%
3. Media, Entertainment and Sports	68.6%
4. Non-governmental and Membership Organisations	66.7%
5. Oil and Gas	64.9%
6. Education and Training	60.0%
7. Electronics	60.0%



TOP veiklos sritys, kuriose auga įgūdžių reikalavimai, 2023–2027 m

Technology skills

1. Care, Personal Services and Wellbeing	71.9%
2. Insurance and Pensions Management	70.7%
3. Financial Services and Capital Markets	70.1%
4. Energy Technology and Utilities	69.7%
5. Employment Services	67.9%
6. Information and Technology Services	67.4%
7. Chemical and Advanced Materials	67.2%

Physical abilities

1. Care, Personal Services and Wellbeing	52.6%
2. Agriculture, Forestry and Fishing	47.8%
3. Mining and Metals	43.1%
4. Advanced Manufacturing	40.8%
5. Research, Design and Business Management Services	40.4%
6. Chemical and Advanced Materials	39.2%
7. Retail and Wholesale of Consumer Goods	38.8%



TOP veiklos sritys, kuriose auga įgūdžių reikalavimai, 2023–2027 m

Management skills



Self-efficacy, working with others and ethics



Pagrindiniai įgūdžiai Lietuvoje

Core skills

Skills needed to perform well in key, stable roles within the company (share of organizations surveyed)

■ Skills, knowledge and abilities ■ Attitudes

	24%	13%	14%	25%	12%
	ECONOMY		GLOBAL		
Cognitive skills	24%	24%	26%		
Engagement skills	7%	7%	6%		
Management skills	13%	13%	12%		
Physical abilities	4%	4%	3%		
Technology skills	14%	14%	16%		
Ethics	2%	2%	3%		
Self-efficacy	25%	25%	23%		
Working with others	12%	12%	11%		

Šaltinis – World Economic Forum, Future of Jobs Survey 2023



Pagrindinės išvalgos

Iki 2027 m. mokymų reikės šešioms iš dešimties darbuotojų, tačiau tik pusė darbuotojų turi pakankamai mokymo galimybių.

- Pagrindiniai mokymai skirti šių įgūdžių ugdymui ir žinių įgijimui: analitinis ir kūrybinis mąstymas, DI, Didieji duomenys, lyderystė, atsparumas, lankstumas, nuolatinis mokymasis.
- Du trečdaliai įmonių tikisi pamatyti investicijas į įgūdžių mokymą gražą per metus po investicijos.

Šaltinis – World Economic Forum, Future of Jobs Survey 2023



Pagrindinės išvalgos

Didžiausias darbuotojų trūkumas:

1. Statybų srities darbininkai
2. Metalo apdirbimo ir transporto priemonių remontas
3. Sveikatos sektorius
4. IT
5. Vairuotojai, gamyklos operatoriai
6. Maisto pramonės, medienos apdirbimo, tekstilės pramonės darbininkai
7. Švietimo darbuotojai
8. Elektros ir elektronikos specialistai
9. Inžinerijos specialistai
10. Paslaugų sektoriaus darbuotojai

Šaltinis – World Economic Forum, Future of Jobs Survey 2023



Mokyklos pagalba mokiniui sėkmingam startui darbo rinkoje

1. Savęs pažinimas: asmenybė, stiprybės, įgūdžiai, gebėjimai, žinios, pomėgiai, hobiai
2. Įgūdžių pritaikymas rinkoje: studijos - darbas
3. Profesijų pasaulis: pamatyti, pačiupinėti, išbandyti
4. Palaikymas ir nukreipimas



Bendraukim ☺

Rita Karavaitienė

<https://www.linkedin.com/in/ritakaravaitiene/>

