



SKYRIUS Karjeros įgyvendinimas

TEMA Savęs, savo darbų ir idėjų pristatymas

Pristatymas klasėje



Mantas, Vita ir Domas parengė projektą, kurį dabar pristato klasėje. Komikso paveikslėliuose pastebėk ir pažymėk, kokias klaidas daro projektą pristatantys mokiniai. Pakomentuok jas šalia paveikslėlio.



.....

.....

.....

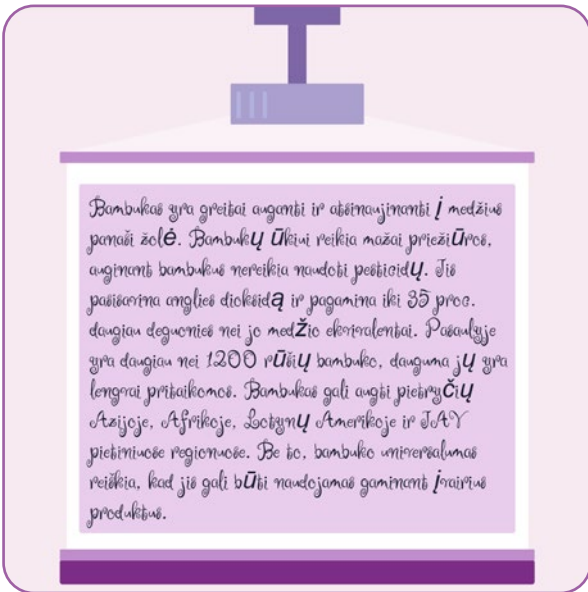
.....

.....


.....



.....
.....
.....
.....
.....
.....
.....
.....
.....
.....



.....
.....
.....
.....
.....
.....
.....
.....
.....
.....



.....
.....
.....
.....
.....
.....
.....
.....
.....
.....

● Kiek pranešėjų klaidų aptikai? Pasimokyk iš jų ir savo pristatymą padaryk geresnį!




Atsakymai



1 paveikslėlio klaidos:

- Manto prieš save laikomi lapai. Reikia vengti barjero tarp savęs ir klausytojo.
- Vitos užimama vieta. Negalima slėptis už barjerų. Pranešėjai turi būti matomi!
- Domo stovėjimo poza. Stovėti reikia atsisukus į klausytoją veidu.



2 paveikslėlio klaidos:

- Mantas užstoja ekraną. Pristatymo metu reikia stovėti kairėje ekrano pusėje, neuždengti savo kūnu vaizdinės informacijos.
- Domas atsukęs nugarą. Niekada negalima atsukti auditorijai nugaros!
- Vitos kūno kalba. Reikia vengti sukryžiuotų rankų ir kitų uždarytų gestų, stengtis palaikyti akių kontaktą su klausytojais.



3 paveikslėlio klaidos:

- Per daug teksto. Skaidrėje turi būti ne daugiau kaip 5 eilutės, ne daugiau kaip 5 žodžiai eilutėje.
- Įmantrus skaidrės dizainas. Jis trukdo suvokti informaciją.
- Šriftas nepritaikytas lietuviškiems rašmenims. Šriftą reikia parinkti tokį, kuris neiškraipo lietuviškų rašmenų.



4 paveikslėlio klaidos:

- Pabėgęs pranešėjas. Baigus pristatymą reikia palaukti auditorijos klausimų ar komentarų, tik atsakius į juos galima atsisėsti.
- „Ačiū už dėmesį“ paskutinėje skaidrėje. Už dėmesį dėkojame žodžiu. Jokiu būdu to nerašome paskutinėje skaidrėje.