



ALYTAUS
DZŪKIJOS
MOKYKLA



Europos mokyklų švietimo platformos ir „eTwinning“ programos galimybės karjeros specialistams

Vilija Sušinskienė
2024 m. spalio 10 d.



Programos „eTwinning“ galimybės

Programa „eTwinning“ mokytojams ir kitiems mokyklos darbuotojams sudaro galimybę tapti „Europos mokyklų bendruomenės“ dalimi ir naudotis daugybe šios bendruomenės teikiamų galimybių:

- bendradarbiauti ir semtis įkvėpimo iš kolegų kitose Europos šalyse,
- susirasti projektų partnerius;
- kelti bendrus tikslus ir mokytis kartu;
- kurti įdomias įtraukiančias veiklas su kitų šalių mokiniais;
- plačiau pažinti kitas kultūras;
- taip pat prisidėti prie ženklelio „eTwinning mokykla“ gavimo;
- naudotis saugia platforma.

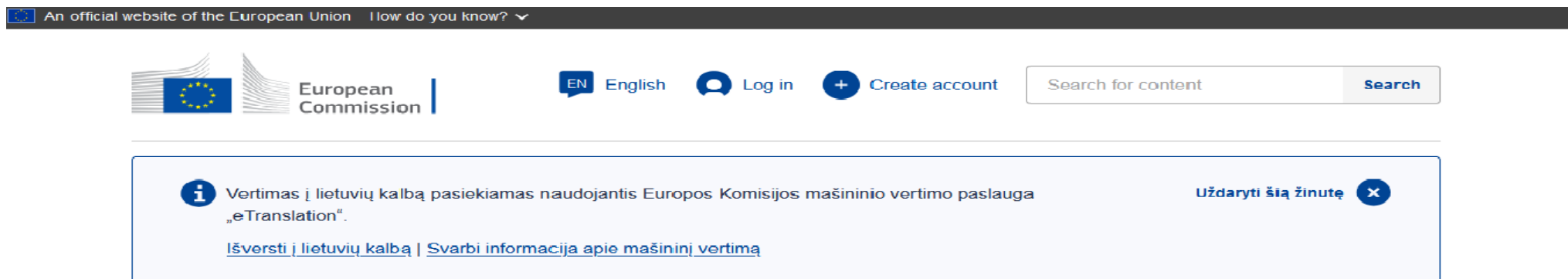


Europos mokyklų švietimo platforma

<https://school-education.ec.europa.eu/lt>

Europos mokyklų švietimo platforma (ESEP) yra visų mokyklinio ugdymo sektoriaus suinteresuotųjų šalių – švietimo darbuotojų, mokslininkų, atsakingų asmenų ir kitų specialistų – susitikimo vieta, apimanti visas ugdymo pakopas nuo ankstyvojo ugdymo bei priežiūros iki pradinio ir vidurinio ugdymo bei profesinio mokymo.

Platforma kartu yra ir programos „**eTwinning**“ – Europos mokyklų bendruomenės – namais.

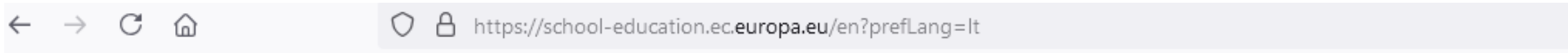


The screenshot shows the top navigation bar of the website. On the left, there is a dark grey bar with the text "An official website of the European Union" and a small "How do you know?" link. Below this is the European Commission logo and the text "European Commission". To the right of the logo are links for "EN English", "Log in", and "Create account". A search bar with the placeholder text "Search for content" and a "Search" button is also present. Below the navigation bar, there is a white notification box with a blue border. It contains an information icon, the text "Vertimas į lietuvių kalbą pasiekiamas naudojantis Europos Komisijos mašininio vertimo paslauga „eTranslation“.", and a "Uždaryti šią žinutę" button with a close icon. Below the notification box, there are two links: "Išversti į lietuvių kalbą" and "Svarbi informacija apie mašininį vertimą".

Europos mokyklų švietimo platformoje(1)

The image shows a screenshot of the European School Education Platform website. The top navigation bar is dark blue with the following items: Home, About (with a dropdown arrow), Discover (with a dropdown arrow), Learn (with a dropdown arrow), Teach (with a dropdown arrow), Connect (with a dropdown arrow), and eTwinning (with a dropdown arrow). The 'About' dropdown menu is open, showing the following options: About us, Supportive partners, Erasmus+ for schools, and Contact us. The background of the page features a blurred image of a classroom with a sign that says 'Hitmoles that are Correct' and other educational materials. On the right side of the page, there is a 'Switch template' section with several options. On the left side, there are several video thumbnails with titles like 'VIDEO', 'Lang', and 'Applying'. A vertical decorative bar on the far right edge of the image contains a repeating pattern of blue and white stylized human figures.

Europos mokyklų švietimo platformoje(2)



European School Education Platform

Home About ▾ Discover ▲ Learn ▾ Teach ▾ Connect ▾ eTwinning ▾

News Surveys

Expert views Publications and reports

Practice Toolkit for school success

SURVEY

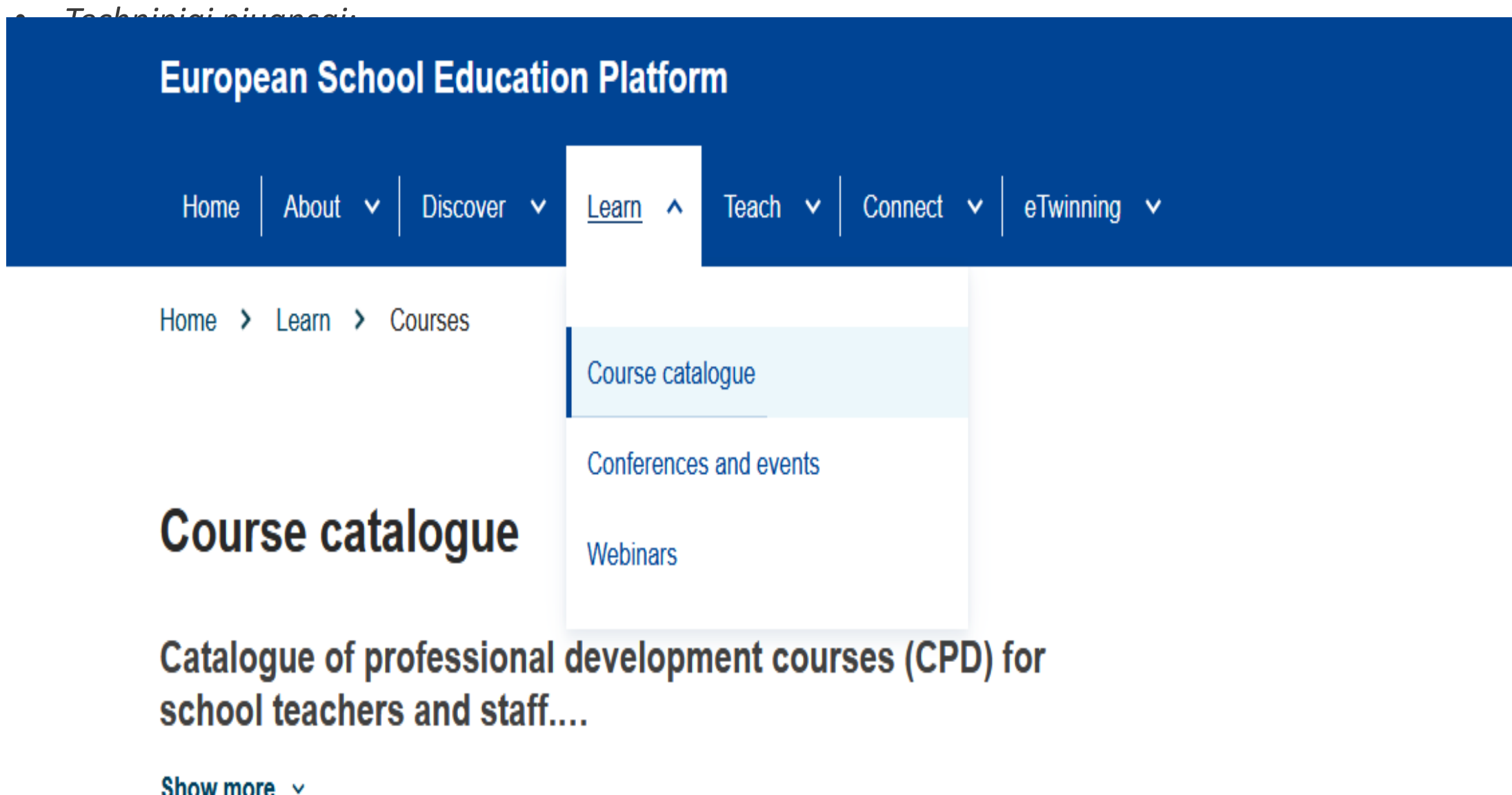
Developing

How do you see the teaching of literacy, mathematics, science and digital skills?



Europos mokyklų švietimo platformoje(3)

Techniniai niuansai



The image shows a screenshot of the European School Education Platform website. At the top, there is a dark blue navigation bar with the text "European School Education Platform" in white. Below this, a horizontal menu contains several items: "Home", "About" (with a downward arrow), "Discover" (with a downward arrow), "Learn" (with an upward arrow), "Teach" (with a downward arrow), "Connect" (with a downward arrow), and "eTwinning" (with a downward arrow). The "Learn" item is highlighted, and a dropdown menu is visible below it, containing three options: "Course catalogue" (highlighted with a light blue background), "Conferences and events", and "Webinars".

Home > Learn > Courses

Course catalogue

Catalogue of professional development courses (CPD) for school teachers and staff....

Show more ▾

Europos mokyklų švietimo platformoje(4)



Home > Teach > Teaching Materials

Lesson plans

Teaching materials

Project kits

Teaching Materials

This selection includes teaching materials developed as part of the toolkit for school success, as well as resources on inclusive education as part of the toolkit for school success.

Search article by, title, summary or description

Submit



Europos mokyklų švietimo platformoje eTwinning



European School Education Platform

Home

About ▾

Discover ▾

Learn ▾

Teach ▾

Connect ▾

eTwinning ▲

About eTwinning

Projects

Labels

European Prizes

Contact and support

SURVEY

Developing basic skills

How do you see the teaching of literacy, mathematics, science and digital skills?



Švietimo mainų paramos fondas-programos „eTwinning“ nacionalinis koordinatorius

- www.etwinning.lt
- <https://www.facebook.com/eTwinning.Lietuva>

- Metinės temos Europoje:
2024 m. tema „Gera savijauta mokykloje“
2025 metų tema „Pilietinis ugdymas ir Europinės vertybės“

- eTwinning ir Erasmus+ projektų dermė



„eTwinning“/ Europos mokyklų švietimo platforma (ESEP) prisideda prie „Erasmus+“ prioritetų

„Erasmus+“ dalis, „eTwinning“ ir ESEP taip pat prisideda prie šių prioritetų:

- 1) Įtrauktis ir įvairovė (Inclusion and Diversity).
 - 2) Skaitmeninė transformacija (Digital Transformation).
 - 3) Aplinka ir kova su klimato kaita (Environment and fight against climate change).
 - 4) Dalyvavimas demokratiname gyvenime (Participation in democratic life).
- Klimato kaitos tema nemokami mokytojams užsiėmimai
<https://climatefresk.org/world/>



Švietimo darbuotojo paskyra. Etwinning



EN English

Mail

Vilija
SUSINSKIENE

Search for content

Search

European School Education Platform

Home

About ▾

Discover ▾

Learn ▾

Teach ▾

Notifications ¹

My Dashboard

My TwinSpaces

My Groups

My Profile

Log out

ANNOUNCEMENT

Partnerių ir projektų paieška(1)

[Home](#)[About](#) ▾[Discover](#) ▾[Learn](#) ▾[Teach](#) ▾[Connect](#) ▾[eTwinning](#) ▾[Home](#) > [Connect](#) > [Partner search](#)

Partner search

[Add posting](#)

Partner finding is a meeting point for schools and teachers interested in hosting mobility activities and taking part in them, such as teaching assignments, job shadowing or placements. Listings ca...

[Show more](#) ▾

Erasmus+ quick filters

[School education](#)[Vocational Education & Training](#)[Mobility activities](#)[Jean Monnet](#)[Small-scale partnerships](#)

eTwinning quick filters

[Age 0-6](#)[Age 7-11](#)[Age 12-15](#)[Age 16-19](#)

Partnerių ir projektų paieška(2)

Postings (1019)

Order by:

Most recent




ETWINNING PROJECT IDEA (EUROPEAN)

The Green Guardians

Two partners from Greece and Turkey have initiated a project about environmental issues lasting from October 2024 - May 2025 wish to invite more partners to this project. This eTwinning project connects elementary students from different countries to raise awareness about sustainability...

 Age range 10 - 13

 Expires on 07.01.2025

Created on 07.10.2024 | Last edited on 07.10.2024



ETWINNING PROJECT IDEA (EUROPEAN)

Adventsmagie: Kreativ durch die Vorweihnachtszeit

Das Projekt konzentriert sich auf die wesentlichen Adventstraditionen und ermöglicht es den Schülerinnen (Anfänger im Deutsch

Partnerių, projektų paieška (3)

[Overview](#) [Rooms](#) [Groups](#) [My Projects](#) [Support](#)

[Home](#) > [eTwinning](#) > [My eTwinning](#) > [Rooms](#)

Rooms

[Create room](#)

[Public Rooms](#)

[My Active Rooms](#)

Public Rooms (55)



Partnerių, projektų paieška, Rooms (4)



For Partner Finding

This room for partner finding between eTwinning teachers

1531 members



Project members

We can find partners in this room

488 members



ERASMUS FINDING PARTNERS

It was created for the purpose of finding partners for Erasmus..

1359 members



English Language Teachers

All English Language Teachers are welcomed from all over the world



Upper Secondary School Teachers



European Languages 26th September CARDS



Projekto valdymo erdvė twinSpace (1)

The screenshot shows a web browser window with the URL <https://school-education.ec.europa.eu/en/etwinning/projects/mokyklos-erdves-kuriame-drauge>. The breadcrumb navigation is Home > eTwinning > My Projects > Mokyklos erdves kuriame drauge.

PROJECT ● Active

Mokyklos erdves kuriame drauge

Mokiniai parengs mokyklos pristatymus, kuriuose pasakos apie mėgiamas erdves mokykloje. Naudojantis internetiniu įrankiu mokiniai kurs bendrą mokyklos žalių erdvių projektą. Įgyvendins bent vieną sukurto projekto detalę ...

[Show more](#) ▾

[About](#) [Members](#) [Image gallery](#)

My labels & awards

Project details:

- ID: 136047
- Created on: 08.02.2023
- Languages: Lithuanian

Like (16)

Project options ⋮

- Go to TwinSpace
- Edit project
- Close project

Projekto valdymo erdvė TwinSpace (2)

Pages | European School Educat X

https://school-education.ec.europa.eu/en/etwinning/projects/mokyklos-erdves-kuriame-drauge/twinspace/pages

Mokyklos erdves kuriame drauge

Home Pages Materials Forum Online meetings Members Support

Home > Mokyklos erdves kuriame drauge > Mokyklos erdves kuriame drauge > Pages

Pages

Create page More options

- 1 Projekto veiklų planas ▾
 - 1.1 Mokinių/klasių prisistatymas naudojant Padlet
- 2 Susipažinkime ▾
- 3 Mėgstamos mokyklos erdvės ▾
- 4 Kauno l/d „Vaivorykštė“
- 5 Svajonių mokykla

Projekto veiklų planas

Created by **Dainora Lebedinskaja**
Last updated by **Dainora Lebedinskaja** 1 year 7 months ago

Page options

Projekto metodas yra efektyvi priemonė, padedanti mokiniams ugdyti karjeros kompetencijas(1).

Tai yra veiksmingas būdas, leidžiantis mokiniams įgyti praktinės patirties, ugdyti komandinį darbą, kūrybiškumą ir problemų sprendimo įgūdžius.

Kad projektas būtų sėkmingas, kokybiškas:

- aptarkite su mokiniais idėjas, ką jie nori sužinoti, išmokti,- nusistatykite tikslą,
- integruokite veiklas su klasės auklėtoju, dalyko mokytoju (turėkite mokytojų-partnerių mokykloje),
- pasiskirstykite pareigomis.
- suplanuokite veiklas,
- susirasti partnerius eTwinning platformoje,
- bendradarbiavimo veiklos, mokinių dalyvavimas
- užduočių įgyvendinimą-sklaida



Projekto metodas yra efektyvi priemonė, padedanti mokiniams ugdyti karjeros kompetencijas(2).

Projekto idėjų galite rasti Europos mokyklų švietimo platformoje, paklausti DI.
Keletas idėjų:

1. Profesinių įgūdžių kūrimo projektas

Projekto idėja: Sukurti grupę ar komandą, kuri dirbs prie realaus projekto, pavyzdžiui, bendruomenės problemos sprendimo. **Patarimai:**

Leisti mokiniams pasirinkti problemą, kurios sprendimui jie galėtų pasiūlyti idėjų.

Skatinti bendradarbiauti su vietinėmis organizacijomis, kad mokiniai galėtų pamatyti realų poveikį.

Organizuoti refleksijos sesijas po projekto įgyvendinimo, kur mokiniai galėtų aptarti, ko išmoko.

2. Simuliacijų organizavimas

Projekto idėja: Sukurti situacijas, imitacijų (pvz., darbo pokalbių, etikos dilemų) simuliacijas, kad mokiniai galėtų praktikuoti būsimus profesinius įgūdžius. **Patarimai:**

Naudoti vaidmenų žaidimus, kad mokiniai galėtų įsijausti į skirtingas profesijas.

Pateikti feedback po simuliacijų, kad mokiniai galėtų tobulėti.

Kurti komandas, kad mokiniai mokytųsi dirbti grupėje.



Projekto metodas. Idėjos

3. Mokslinių tyrimų projektas

Projekto idėja: Leisti mokiniams atlikti tyrimus apie įvairias karjeros galimybes, rinktis profesiją ir susipažinti su jos reikalavimais.

Patarimai: Padėti mokiniams nustatyti jų interesus, gebėjimus ir vertybes.

- Skatinti naudoti įvairius šaltinius, kaip interviu su specialistais, anketos ar internetiniai tyrimai.
- Pateikti rezultatus klasėje ir diskutuoti apie atradimus.

4. Mentorystės programos

Projekto idėja: Organizuoti mentorystės programą, kurioje mokiniai galėtų bendrauti su patyrusiais specialistais.

- **Patarimai:** Rasti mentorių iš vietinės bendruomenės ar tėvų, kurie būtų pasiruošę dalintis savo patirtimi.
- Organizuoti reguliarius susitikimus ir diskusijas, kad mokiniai galėtų gauti konkrečių patarimų.
- Skatinti mokinius nustatyti ilgalaikius karjeros tikslus ir strategijas jų pasiekimui.

Daugiau apie projekto metodą skaityti www.etwinning.lt

https://www.etwinning.lt/wp-content/uploads/2022/01/Leidiny_s_Projektu-vadyba_internetui.pdf

<https://www.etwinning.lt/wp-content/uploads/2022/10/Informacija-apie-projektu-tipus.pdf>



Sėkmingas ugdymo karjerai projektas: Erasmus+ projektas „Green jobs of the future“

<https://www.facebook.com/groups/275510281282971/?ref=share>

<https://view.genial.ly/634ff6563dfa46001a6b42a4/interactive-content-petits-travailleurs-2021-23>

Partneriai-7 šalys.





« Little European Workers Explore Green jobs Of the Future »
No 2021-1-FR01-KA220-SCH-000034451



Job Description



Projekto veiklos

Students activities : to begin



- Presentation activity : hands and portraits
- Logo challenge
- Forum discussions
- Europass discovery and creation
- In the d'Alzon group (Greece, Lithuania, Portugal, the activities can be in French)



1. Students presentation with the hands -> Draw somebody -> Guess which is your portrait (or : recording their voice to present them and their motivation)
2. Logo contest : choose the best logo of each country -> Vote by everybody for the best logo (end of June)
3. Presentations about the other countries -> Each country make a short presentation of what is important to know and wasn't said for June
4. Jobs presentations -> in order to choose the internship they will do in the other countries and in their country (send a list of the companies until June)
5. Language basis -> in order to have an interactive kit for each country for end of September enregistré avec <https://vocaroo.com/>



Green jobs



Praktinis darbas

Tiems, kas dar nevykdėte etwinning projektų:

1. Prisisjungti prie <https://school-education.ec.europa.eu/lt>
2. Pažymėti, kad pasirengę vykdyti eTwinning
3. Suraskite etwinning platformoje mane ir pakvieskite į partnerius
4. po kurio laiko priimkite kvietimą prisijungti prie projekto „Būk sveikas , būk laimingas“. Arba patys siųskite man prašymą priimti į projektą. Tada stebėti forume mano pakvietimus atlikti užduotis

Tiems, kas vykdėte projektą per 10 dienų:

- 1.Patiems sukurti projektą(prieš tai susitarus su partneriu),
- 2.Arba susirasti tarptautinį projektą ir prisisjungti



„eTwinning“ programos ambasadorė

Vilija Sušinskienė

vilija.susinskiene@dzukijosmokykla.lt

